



GEFIP INVEST-PATRIMOINE

Fiche mensuelle / Octobre 2020

CHIFFRES CLES AU 30/10/2020

Valorisation Action I :	12 034,78€
Valorisation Action P :	1 125,79€
Actif Net :	117,1 M€

Risque plus faible

Risque plus élevé

Rendement potentiel plus faible

Rendement potentiel plus élevé

1 2 3 4 5 6 7

NOTATION ETHIQUE (Trimestrielle)

Notation du risque ESG par GEFIP (données Sustainalytics) : 23,95

Inexistant	Faible	Raisnable	Fort	Sévère
(0-10)	(10-20)	(20-30)	(30-40)	(40-100)

INDICATEURS DE RISQUE

Exposition actions*	53,9%
Exposition obligataire	32,4%
Taux actuariel moyen	3,2%
Maturité moyenne (au Call)	3,1 ans
Rating moyen	BBB

* intègre les mines d'or et les dérivés

PRINCIPALES LIGNES (hors fonds)

ACTIONS		OBLIGATIONS	
NEWMONT MINING	2,1%	INFLATION ITALIE 2,1% 09/21	3,5%
BARRICK GOLD	2,0%	SAFRAN 0% 2023 – Convertible	2,3%
ROCHE	1,5%	US TREASURY 2,25% 2021	2,3%
ALPHABET	1,5%	VEOLIA 0% 2025 – Convertible	2,0%
DEERE	1,5%	US TREASURY 1,875% 2026	2,0%

PRINCIPAUX MOUVEMENTS

ACHATS	VENTES
SIEMENS ENERGY	BARRICK GOLD
SCHNEIDER ELECTRIC	MATSUMOTOKIYOSHI
PUMA	TOTAL
OREAL	VERIZON
ASML	INDITEX

PRINCIPAUX CONTRIBUTEURS

FUTURES CASH - U.S. DOLLAR	-0,23%
FUTURE EURO STOXX	-0,18%
SIEMENS ENERGY	-0,13%
ALPHABET	+0,15%
TENCENT	+0,16%

PERFORMANCES (reprise de l'historique de GEFIP Patrimoine, fusionné le 22/04/2016)

PERFORMANCES MENSUELLES ACTION I

Année	Janv.	Fév.	Mars	Avril	Mai	Juin	Juil.	Août	Sept.	Oct.	Nov.	Déc.	Annuelle
2012	2,6%	0,4%	-0,8%	-1,7%	-0,8%	0,0%	2,2%	0,9%	1,7%	-0,6%	0,4%	0,7%	5,0%
2013	-0,1%	-0,5%	2,4%	-1,1%	0,3%	-3,6%	2,3%	-1,1%	1,1%	1,4%	-0,1%	0,2%	1,7%
2014	-0,8%	2,5%	0,1%	0,6%	2,1%	1,0%	0,8%	1,6%	0,3%	-1,5%	1,6%	1,2%	10,0%
2015	5,9%	3,0%	1,3%	-0,6%	-0,3%	-1,6%	-0,4%	-3,4%	-1,8%	4,1%	0,9%	-1,3%	5,4%
2016	-3,1%	-1,2%	2,5%	0,0%	2,1%	-0,4%	2,5%	0,0%	-0,9%	0,4%	0,2%	3,0%	4,9%
2017	-0,3%	1,7%	1,2%	-0,3%	0,1%	0,1%	0,6%	-1,3%	1,2%	2,6%	-0,5%	0,0%	5,1%
2018	1,4%	-2,0%	-1,4%	2,5%	-1,6%	-2,5%	1,1%	-1,5%	1,3%	-2,8%	-1,1%	-3,5%	-9,8%
2019	4,1%	0,7%	1,5%	0,8%	-1,7%	1,2%	0,5%	0,2%	1,7%	0,0%	1,6%	0,3%	11,4%
2020	-0,7%	-3,5%	-8,1%	4,4%	0,0%	0,5%	-1,5%	2,0%	-1,2%	-1,2%			-9,4%

PERFORMANCES CUMULEES

Période	3 ans	5 ans	Depuis l'origine *
ACTION I	-9,4%	-0,1%	20,3%
ACTION P	-11,3%	-3,4%	12,6%
INFLATION +3%	12,4%	20,9%	41,5%



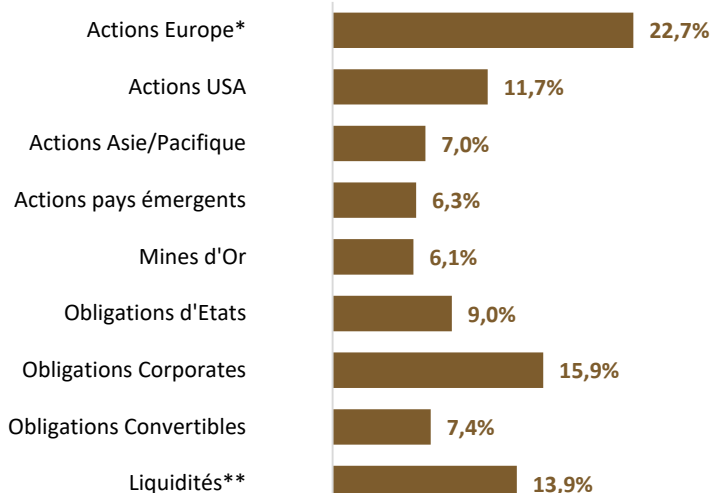
GEFIP INVEST-PATRIMOINE / Fiche mensuelle / Octobre 2020 (Données au 30/10/2020)

Ce document non contractuel a été réalisé à titre d'information uniquement et ne constitue pas une offre de vente. Les performances et volatilités passées ne préfigurent pas des résultats futurs. Le prospectus est disponible sur simple demande auprès de Gefip.

* 08/07/2011

ALLOCATION DU PORTEFEUILLE

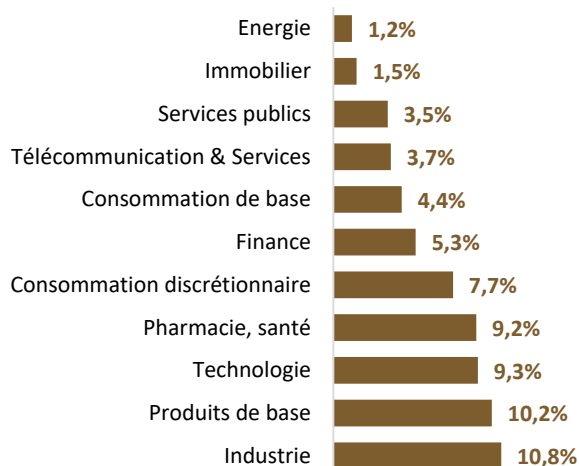
ZONES / ACTIFS



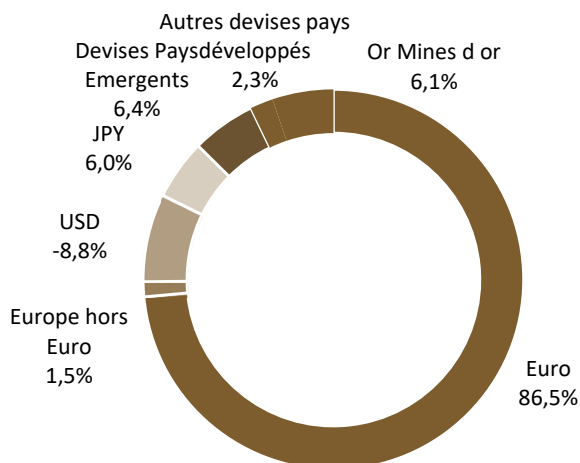
* Intègre les positions en futures EUROSTOXX

** Intègre la contrevaletur des Futures

PRINCIPAUX SECTEURS



DEVISES



ORIENTATION DU COMPARTIMENT

L'objectif de gestion est d'assurer une revalorisation en euros constants (c'est-à-dire en euros compensés du coût de l'inflation), en offrant une performance nette de frais de gestion supérieure de 300 points de base à celle du taux d'inflation en France, avec un profil de volatilité de la valeur liquidative qui s'efforcera de rester, ex post, en deçà de la moitié de la volatilité de l'indice mondial des actions exprimé en euros.

CARACTERISTIQUES DU COMPARTIMENT

Date de création * : 22/04/2016
 Code ISIN : Action I : LU1269727175
 Action P : LU1269726953
 Allocation d'actifs : Actions et obligations
 Objectif : Inflation + 3%
 Volatilité : < 50% volatilité actions
 Affectation des résultats : Capitalisation
 Forme Juridique : Compartiment de la SICAV
 Luxembourgeoise GEFIP INVEST
 Autorisé à la commercialisation en France et en Belgique, UCITS V
 Non enregistré SEC et non accessible à US Person

Société de gestion : GEFIP
 20, rue Quentin Bauchart
 75008 PARIS
 Tel : 01 42 96 57 37
 Fax : 01 42 61 22 51
 Mail : info@gefip.fr
 Agrément AMF : GP90043

* ce compartiment a été créé par fusion/absorption avec le FCP français GEFIP PATRIMOINE, lui-même créé le 08/07/2011

TARIFICATION ET ORGANISATION

Frais de gestion financière : Action I : 0,85% TTC
 (Souscription minimum : 500 000 euros pour l'Action I)
 Action P : 1,5% TTC (pas de minimum pour l'Action P)
 Commission de performance : 10% de la surperformance annuelle au-delà de Eonia capitalisé + 3% et au-delà d'un taux minimum de 5%.

Droit d'entrée : 0%
 Droit de sortie : 0%
 Valeur liquidative : Quotidienne
 Valorisation : Au cours de clôture.
 Dépositaire : BNP Paribas Securities Services Luxembourg
 Comptable : BNP Paribas Securities Services Luxembourg
 Commissaire aux comptes : Mazars Luxembourg

NOTATIONS FINANCIERES

Notation Lipper Action P (5 = Lipper Leaders, Notation 3 ans)

Performance absolue :



Préservation du capital :



Notation Morningstar Action I et P :



Notation Quantalys Actions I et P :



Notations mises à jour le 30/10/2020