



GEFIP DYNAMIQUE

Fiche mensuelle / Avril 2020

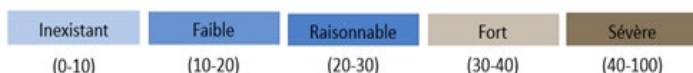
CHIFFRES CLES AU 30/04/2020

Valorisation Action I :	8289,35€
Valorisation Action P :	839,07€
Actif Net :	92,67 M€



NOTATION ETHIQUE (Trimestrielle)

Notation du risque ESG par GEFIP (données Sustainalytics) : **22,2**



INDICATEURS DE RISQUE

Capitalisation boursière moyenne (Mds €)	74,8
Nombre de titres en portefeuille	39
Poids des 10 premières lignes	31,1%
VaR 95 (sur 12 mois)	-4,2%
Volatilité (sur 12 mois)	23,3%
Exposition	89,9%

PRINCIPALES LIGNES (hors fonds)

DAIFUKU	Industrie	3,9%
ESKER	Technologie	3,7%
ALIBABA	Technologie	3,4%
NINTENDO	Technologie	3,2%
VISA	Technologie	3,0%

PRINCIPAUX MOUVEMENTS

ACHATS	VENTES
SK HYNIX	UNITED RENTAL
ESSILOR	PORSCHE
	UNICREDIT
	KB HOME

PRINCIPAUX CONTRIBUTEURS

AGNICO	+47,7%
SOLAREEDGE	+36,5%
PAYPAL	+28,7%
EAST JAPAN RAILWAYS	-2,6%
SHOEI	-8,9%
THALES	-9,5%

PERFORMANCES

PERFORMANCES MENSUELLES ACTION P

Année	Janv.	Fév.	Mars	Avril	Mai	Juin	Juil.	Août	Sept.	Oct.	Nov.	Déc.	Annuelle
2012	6,6%	1,8%	-0,1%	-1,5%	-3,4%	1,2%	2,7%	2,2%	1,8%	-0,7%	0,1%	1,6%	12,7%
2013	1,5%	0,2%	4,4%	-2,1%	2,0%	-5,0%	4,2%	-1,7%	2,8%	1,0%	2,1%	1,9%	11,2%
2014	-1,1%	2,8%	-2,6%	-1,5%	3,1%	1,8%	2,4%	2,7%	1,5%	0,1%	2,6%	0,9%	13,2%
2015	5,3%	7,0%	2,4%	0,2%	2,5%	-2,2%	-1,5%	-7,5%	-4,0%	3,3%	7,3%	-6,2%	5,4%
2016	-8,2%	-1,5%	3,8%	2,1%	1,8%	-4,9%	5,9%	2,6%	-0,8%	1,4%	5,9%	2,9%	10,4%
2017	0,8%	3,0%	2,2%	-0,1%	-2,0%	0,0%	-0,7%	-2,3%	3,4%	1,9%	-1,1%	0,7%	5,8%
2018	1,2%	-4,7%	-2,8%	3,1%	1,1%	-1,1%	1,4%	-1,2%	-0,4%	-7,5%	-0,2%	-9,9%	-19,7%
2019	8,5%	3,5%	+1,1%	+2,0%	-7,4%	+5,1%	+1,7%	-1,2%	+1,8%	+0,5%	+2,6%	+1,7%	+20,8%
2020	-1,7%	-7,2%	-16,0%	9,2%									-16,3%

PERFORMANCES CUMULEES

Période	3 ans	5 ans	Depuis l'origine *
ACTION I	-	-	-
ACTION P	-18,9%	-13,4%	978,8%

*04/09/1981

GEFIP DYNAMIQUE / Fiche mensuelle / Avril 2020

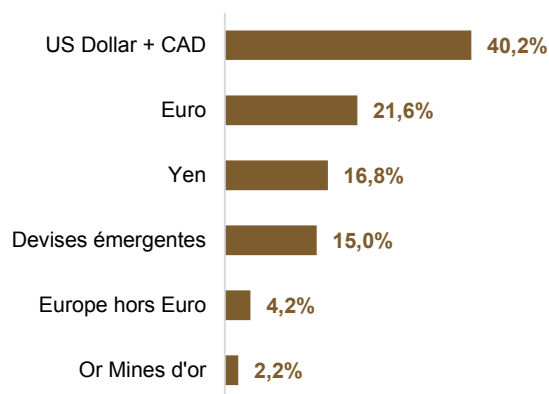
DOCUMENT DESTINE UNIQUEMENT A L'INTENTION DES INVESTISSEURS QUALIFIES

ALLOCATION PAR ZONES GEOGRAPHIQUES

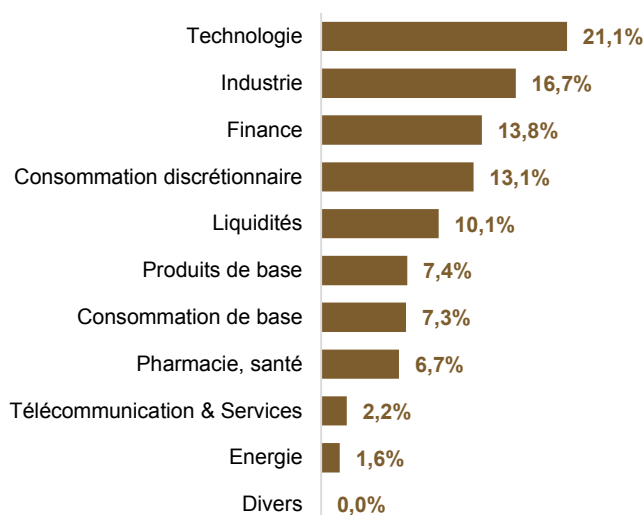
	28/02/2020	31/03/2020	30/04/2020
Europe Zone Euro	24,4%	25,1%	20,0%
Europe Hors Euro	3,4%	2,4%	2,7%
USA	42,2%	40,3%	34,8%
Japon	14,3%	15,0%	15,5%
Emergents	11,8%	13,7%	14,7%
Or Mines d'or	1,6%	1,6%	2,2%
Liquidités*	2,3%	1,9%	10,1%

* Intègrent la contrepartie notionnelle des positions futures

REPARTITION PAR DEVISE



PRINCIPAUX SECTEURS



ORIENTATION DU COMPARTIMENT

L'objectif de Gefip Dynamique est de permettre à son porteur de s'exposer aux valeurs mobilières internationales notamment, et plus particulièrement aux actions. La construction du portefeuille privilégiera une diversification des risques. La gestion est sans contraintes d'allocation par zone géographique, secteur, type ou taille de valeurs

CARACTERISTIQUES DU FONDS

Date de création :	Part I : 24/03/2017 Part P : 03/07/1981
Code ISIN :	Part I : FR0013241692 Part P : FR0000974685
Allocation d'actifs :	Actions internationales
Affectation des résultats :	Capitalisation
Forme Juridique :	FCP de droit français, UCITS V Non enregistré SEC et non accessible à US Person
Fiscalité française :	Non éligible au PEA
Société de gestion :	GEFIP 20, rue Quentin Bauchart 75008 PARIS Tel : 01 42 96 57 37 Fax : 01 42 61 22 51 Mail : info@gefip.fr Agrément AMF : GP90043

TARIFICATION ET ORGANISATION

Frais de fonctionnement et de gestion financière :	Part I : 1% TTC (Souscription minimum : 500 000 euros pour la Part I) Part P : 1,794% TTC (pas de minimum pour la part P)
Droit d'entrée :	5% max, 0% clients Gefip
Droit de sortie :	0%
Commission de performance :	0%
Valeur liquidative :	Hebdomadaire, fin de mois
Valorisation :	Cours de clôture du vendredi
Dépositaire :	BNP Paribas Securities Services
Comptable :	BNP Paribas Securities Services
Commissaire aux comptes :	Ernst & Young

NOTATIONS

Notation Morningstar : ★
Notation Quantalys : ★★★★★

Notations mises à jour le 31/03/2019